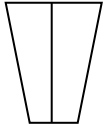


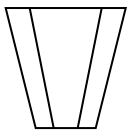
1. BLACHA OKRĄGŁA POD SUFITEM NAD SALĄ FITNESS

średnica zewn. – 1,10 m; średnica wew. – 0,60 m

2. RAMIONA OŚWIETLENIOWE NAD TARASEM SALI FITNESS



- a. UCHWYT WIĘKSZY
wys. **0,55 m**
powierzchnia szersza – **0,58 m** }
powierzchnia węższa – **0,28 m** } x 4



- b. UCHWYT MNIEJSZY
wys. **0,33 m**
powierzchnia większa – **0,53 m** }
powierzchnia węższa – **0,25 m** } x 8

- c. RAMIONA
dł. – **3,0 m** średnica **0,04 m** – szt. **8**
dł. – **3,20 m** średnica **0,07 m** – szt. **4**

- d. OŻEBROWANIE
dł. – **0,53 m** - średnica **0,015 m** – szt. **16**
dł. – **0,23 m** - średnica **0,015 m** – szt. **12**
dł. – **0,42 m** - średnica **0,015 m** – szt. **12**
dł. – **0,47 m** - średnica **0,015 m** – szt. **8**
dł. – **0,37 m** - średnica **0,015 m** – szt. **12**

- e. ODCIĄGI
dł. – **2,50 m** - średnica **0,015 m** – szt. **8**

3. KOMIN KLIMATYZACYJNY

- a. II SEGMENT
obw. – **2,95 m**
wys. – **1,75 m**

- b. III SEGMENT
obw. – **2,95 m**
wys. – **1,75 m**

4. SIATKA PRZY WEJŚCIU DO ZJEŹDŻALNI

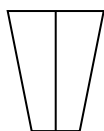
- a. NAD GŁOWĄ
2,3 m x 2,57 m

- b. BOKI
 - 0,97 m x 0,71 m**
 - 1,04 m x 0,56 m**
 - 1,14 m x 0,98 m**
 - 1,42 m x 0,46 m**
 - 0,56 m x 0,25 m**
 - 0,49 m x 0,13 m**

5. SŁUPY OŚWIETLENIOWE

- a. SEGMENT III
 - wys. – **1,50 m**
 - obw. – **0,55 m**
 } x 3

- b. SEGMENT IV
 - wys. – **1,10 m**
 - obw. – **0,36 m**
 } x 3



- c. UCHWYT DUŻY
 - wys. – **0,55 m**
 - pow.szer. – **1,15 m**
 - pow.węższa – **0,55 m**
 } x 3

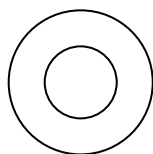
- d. UCHWYT MAŁY
 - wys. – **0,33 m**
 - pow.szer. – **1,05 m**
 - pow.węższa – **0,50 m**
 } x 3

- e. RAMIONA
 - dł. – **3,0 m** średnica **0,04 m** – szt.24
 - dł. – **3,2 m** średnica **0,07 m** – szt.12

- f. OŻEBROWANIE
 - dł. – **0,53 m** - średnica **0,015 m** – szt. 48
 - dł. – **0,23 m** - średnica **0,015 m** – szt. 36
 - dł. – **0,42 m** - średnica **0,015 m** – szt. 36
 - dł. – **0,47 m** - średnica **0,015 m** – szt. 24
 - dł. – **0,37 m** - średnica **0,015 m** – szt. 36

- g. ODCIĄGI
 - dł. – **2,5 m** - średnica **0,015 m** – szt. 12

6. WYCIĄGI WENTYLACJI Z HALI BASENOWEJ



- a. OBRE CZ x 2
 - średnica zewn. – **1,10 m**
 - średnica wew. – **0,64 m**
- b. SIATKA x 2
 - średnica – **0,64 m**